


# 令和7年度 浜松学芸高等学校 生徒募集要項

科	コース(クラス)
普通科	特進(共創・特進)
探究創造科	地域創造
	科学情報
芸術科	美術
	書道
	音楽

学校法人 信愛学園 浜松学芸中学校・高等学校  
 〒430-0905 静岡県浜松市中央区下池川町34-3  
 TEL 053-471-5336 FAX 053-475-2395  
 URL <https://www.gakugei.ed.jp>



【学校ホームページ】



【Web出願  
申込画面】

1.募集定員 (一貫生含む)	普通科:特進コース 共創クラス・特進クラス (合計196名) 探究創造科:地域創造コース・科学情報コース (合計60名) 芸術科:美術コース・書道コース (合計40名)・音楽コース (30名)
2.受験資格	令和7年3月中学校卒業見込みの者 中学校等を卒業した者 (と同等以上の学力があると認定された者)
3.出願手続	<p><b>※本校は、各コース・クラスに特色があります。</b>  <b>出願時に6コース7クラスの中から1つをお選びください。なお、特進コース共創クラスを第1志望とする場合のみ、特進クラスとの併願ができます。</b></p> <p>(1)出願方法・出願期間 <b>※Webによる出願のみ</b></p> <p>①出願方法 Webによる出願 [Web出願フォームから入力] (別紙を参照)</p> <p>②出願情報事前入力期間 令和7年1月9日(木)9:00～令和7年1月14日(火)17:00まで          &lt;検定料決済前までの情報入力・変更ができます。&gt;</p> <p>③願書入力・決済期間 令和7年1月15日(水)9:00～令和7年1月23日(木)17:00まで          &lt;情報入力・検定料決済ができます。決済後の内容変更はできません。&gt;</p> <p>(2)受験方法・検定料・決済(支払)期間 [本校ホームページWeb出願フォームから決済(支払)]</p> <p>①受験方法 単願者と併願者の選抜を同時に実施します。          単願者の合格は学則定員以内とします。          不合格者は、私立高校再募集A試験を受験することができます。          再募集B試験に関しては、3月7日(金)午後16:00にホームページにてお知らせします。</p> <p>②検定料 17,000円 ※原則として、一旦納入された検定料はお返しいたしません。</p> <p>③決済期間 令和7年1月15日(水)9:00～令和7年1月23日(木)17:00まで          (支払) <b>※本校ホームページのWeb出願フォームからお支払いください。</b>          (クレジットカード・コンビニ支払・ペイジーから選択可能)</p> <p>(3)必要書類・調査書提出期間</p> <p>①必要書類 調査書 ※都道府県教育委員会の指定様式を使用し、中学校で記入したもの</p> <p>②調査書提出期間 令和7年1月28日(火) 9:00～16:30          令和7年1月29日(水) 9:00～14:00          ※提出場所は、本校事務室です。(郵便でも可能ですが、その場合、角2返信用封筒に住所を記入し、180円分の切手を貼付の上、提出願います)  <b>※出願手続きは、Webによる入力・Webによる検定料の決済(支払い)・調査書提出の3つがそろって完了となります。(調査書の様式等、ご不明な点はお問い合わせください)</b></p> <p>(4)受験票の印刷          受験票は、受験生が各自で印刷し、試験当日に必ず持参してください。受験票の印刷は出願手続き完了メールを受信後、印刷可能期間内に行ってください。受験票の印刷方法や印刷可能期間等につきましては、Web出願フォーム・ホームページでお知らせします。(1月末を予定)</p>

#### 4.入学試験

##### (1)試験内容

科	コース	選 抜 内 容
普通科	特進	◎調査書・学力検査（国語・英語・数学・社会・理科）・面接
探究創造科	地域創造	※探究創造科の受験生で「体験・相談会」で適性を認められた場合は、面接は免除となります。
	科学情報	
芸術科	美術	◎調査書・学力検査（国語・英語・数学・社会・理科）・実技
	書道	※実技相談会で適性を認められた場合は、実技試験は免除となります。
	音楽	◎調査書・学力検査（国語・英語・数学）・楽典・聴音・実技 ※実技相談会で適性を認められた場合は、実技試験は免除となります。

※英語はリスニング試験を含みます。

【持ち物】 受験票・筆記用具・三角定規・コンパス・昼食・飲み物・上履き・履物入れ

##### (2)試験日

・入学試験 令和7年2月 4日(火) 全科・全コース学力検査、芸術科音楽コース専門科目

令和7年2月 5日(水) 普通科・探究創造科（単願者・併願者）面接  
芸術科（単願者・併願者）実技

※探究創造科の受験生で「体験・相談会」において適性が認められた場合は、面接は免除となります。一方、適性が認められていない場合は、グループ面接を実施します。また、「体験・相談会」に参加していない受験生は、個人面接とグループ面接の両方を実施します。

※音楽・美術・書道コースの受験生で実技相談会において適性を認められた場合は、実技試験は免除となります。ただし、奨学金(2)芸術スポーツ奨学生B(最終面9を参照)を希望する受験生と実技相談会で2/5(水)の実技が免除となっていない受験生は、実技試験を実施します。

・追試験 令和7年2月12日(水)

※病気等で入学試験を欠席した場合に実施します。追試験願いの届け出は、本試験当日の朝までにFAX等により中学校長名で届け出てください。  
(様式不問、診断書不要です)

・再募集A試験および新型コロナウイルス感染症に係る追試

入力・支払受付期間 (Web) 令和7年2月14日(金) 9:00～18日(火)12:00

調査書受付期間 2月18日(火) 9:00～16:30、19日(水)9:00～14:00

試験日 2月20日(木)

合格発表 2月25日(火)15:00～

入学手続期限 2月26日(水)

##### (3)入学試験時間割

2月4日(火)

特進・地域創造・科学情報・美術・書道コース		音楽コース	
諸注意	9:00～	諸注意	9:00～
国語	9:15～10:00	国語	9:15～10:00
英語	10:15～11:00	英語	10:15～11:00
数学	11:15～12:00	数学	11:15～12:00
昼休み	12:00～12:45	昼休み	12:00～12:45
社会	12:45～13:30	楽典	12:45～13:30
理科	13:45～14:30	聴音	13:45～14:15

2月5日(水)

特進・地域創造・科学情報コース		美術・書道・音楽コース	
面接		諸注意	9:00～
午前	単願者	午後	併願者
実技		9:15～11:00	

※面接開始時間や注意事項は、出願後にWeb出願フォーム・ホームページで各自確認してください。  
(1月末に掲載予定)

5.芸術科  
実技試験内容

- ◆美術コースの実技内容：鉛筆によるデッサン  
持ち物：鉛筆（2H・HB・2B）各1本ずつ、消しゴム
- ◆書道コースの実技内容：毛筆による漢字（楷書・行書）の課題  
持ち物：書道（書写）用具一式（下敷き、文鎮、太筆、細筆、墨液、硯）
- ◆音楽コースの実技内容（専攻別）

ピアノ	1. ハイドン・モーツァルト・ベートーヴェンのソナタの中から緩徐楽章を除く任意の楽章を1つ 2. ツェルニー30番・40番・50番/ショパン練習曲/バッハインベンション、シンフォニアまたは平均律クラヴィア曲集のフーガの中から任意の1曲
電子オルガン	電子オルガンまたはピアノによる任意の曲を1曲
作曲	1. ハイドン・モーツァルト・ベートーヴェンのソナタの中から緩徐楽章を除く任意の楽章を1つ 2. 当日指定された調、4/4拍子で、8小節以上の曲(単旋律も可)を45分以内に作曲
教育音楽	1. ハイドン・モーツァルト・ベートーヴェンのソナタの中から緩徐楽章を除く任意の楽章を1つ 2. 任意の声楽曲、またはコンコーネ50番より1曲(母音アで歌唱のこと)
声楽	任意の声楽曲、またはコンコーネ50番より1曲(母音アで歌唱のこと) ※ミュージカル系希望の生徒は、歌いながら踊りまたは振り付けを加えても良い。
管弦打楽器・箏	任意の曲を1曲 ※ただしフルートはケーラーOp. 33-1より任意の1曲

※管弦打楽器・箏は無伴奏です。

※ピアノ・声楽の演奏は暗譜を原則とします。

※ピアノ曲は繰り返しを省略します。

**※教育音楽と声楽では、ピアノ伴奏譜を調査書と一緒に提出してください。**

※令和7年度より幼児・初等教育専攻は、教育音楽専攻に統合します。

6.合格発表

**令和7年2月14日(金) (15:00～) Web出願フォームより合否の確認(合否照会)と合格通知書の印刷ができます。合格者の校内掲示はしません。**

※合否に関するお問い合わせには応じられません。

※諸事情により入学を辞退する場合は、中学校経由で「辞退届」を提出してください。(様式不問)

※他校の再募集試験を受験する場合は、事前に中学校からご連絡ください。

7.入学手続

- (1) 入学手続期限 単願者 2月14日(金)～2月19日(水) (再募集A試験単願合格者は2月26日(水)とする)  
併願者 3月14日(金)～3月15日(土)

(2) 入学手続納入金

	普通科・探究創造科		芸術科	
	特進・地域創造・科学情報	美術・書道	音楽	
入学金	100,000円	150,000円	165,000円	
教育充実費	125,000円	125,000円	190,000円	

※Web出願フォームで合否照会すると決済画面に進み、入学手続納入金決済ができるようになります。

※原則として、一旦納入された入学手続納入金はお返しいたしません。

※指定期日までに手続きをされなかった場合は、入学を辞退したものとみなします。

※県外校との併願受験者のみ、上記入学手続期限の限りではありません。

## 8.校納金

校納金 ※月額

	普通科・探究創造科	芸術科	
	特進・地域創造・科学情報	美術・書道	音楽
授業料	36,500円	36,500円	40,000円
施設設備費	4,500円	11,000円	12,000円
教育充実費	0円	6,500円	6,700円

※高等学校等就学支援金制度により、保護者（親権者）全員合算年収約910万円未満程度の世帯に対して授業料の支援がされます。就学支援金の詳細は、文部科学省HP「高等学校等就学支援金」制度をご覧ください。

※また、国の就学支援金に加え、一定の収入以下の世帯に対して静岡県独自の授業料減免制度があり納入授業料が無くなる、または減額されます。（金額等の詳細は、本校HP「受験をお考えの方へ」をご覧ください。）

※校納金以外にも諸費（預り金 年額15万円程度）が必要となります。諸費とは、静岡県私学教育振興会費・教育後援会費・生徒会費・各種検定料・遠足代・合宿代・消耗品代等の総称です。

※その他に修学旅行（全科、全コース）や海外探究（普通科共創クラス）の費用が別途必要となります。（費用は、修学旅行が10万円前後、共創クラスの探究活動は3年間でおよそ60万円かかります。）

## 9.中村育英会 奨学金

### (1) 学業奨学生

普通科・探究創造科入学者のうち、学業優秀で難関4年制大学を志望する心身共に健康な人物を対象とします。学業奨学生には、下記の単願特待生・併願特待生・学年成績優秀特待生があります。

- ・単願特待生 ⇒ 中学校の成績により事前に決定する者
  - ① 年額30万円支給
  - ② 年額20万円支給
  - ③ 年額10万円支給
- ・併願特待生 ⇒ 本校入学試験（2/4実施）において上位の成績を獲得した者  
年額30万円支給
- ・学年成績優秀特待生 ⇒ 入学後の定期試験・外部模試などの成績で決定する者

### (2) 芸術スポーツ奨学生

- A：単願入学者のうち、芸術・スポーツにおいて学業・実技ともに高い能力を備えた心身共に健康な者を対象とし、実技担当者および顧問との協議のうえ、個々に決定させていただきます。
- B：芸術科単願で、特に技能が秀でた者（若干名）は、入学金を免除します。希望者は入学試験2日目の実技試験を受験してください。（Aとの併給は不可）

### (3) 兄弟姉妹奨学生

高等学校に入学・在籍している兄弟分については、就学支援金、県授業料減免費補助金受領後の授業料を半額免除します。（兄弟姉妹が本校に在籍する期間のみ）

※(1)と(2)と(3)の併給はできません。1年ごとに審査があります。

※この中村育英会奨学金は、本校独自のものであり、返還義務はありません。

## 学校法人 信愛学園 浜松学芸中学校・高等学校

〒430-0905 静岡県浜松市中央区下池川町34-3

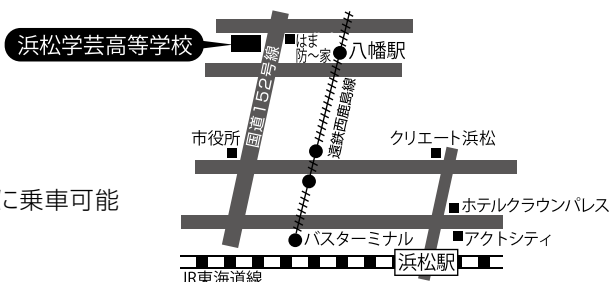
TEL 053-471-5336 FAX 053-475-2395

URL <https://www.gakugei.ed.jp>

### 【交通のご案内】

【バス】JR浜松駅バスターミナル13番・14番のりばから全てのバスに乗車可能  
所要時間 約10分〔学芸高校前〕にて下車

【電車】遠州鉄道西鹿島線〔八幡駅〕より 西へ徒歩約10分



## 浜松学芸高等学校 Web 出願システムのご利用方法

### Web 出願システムとは

保護者・志願者がインターネットに接続できる端末(パソコン、スマートフォン、タブレット)を利用して、ご自宅や外出先から学校専用の Web 出願サイトで出願の申し込み・受験料の決済をおこなうことができるシステムです。

### ◆ Web 出願サイト利用前の準備

#### 端末について

Web 出願サイトはインターネットに接続して処理するため、インターネットに接続できる端末やプリンターをご用意いただく必要があります。

#### 推奨環境について

端末ごとに、最新のインターネットブラウザをご利用ください。なお、Android 端末に内蔵されている標準ブラウザで Web 出願システムを利用すると、画面表示や帳票の PDF 出力が正常にできない場合がございます。「Chrome」アプリをインストールのうえ、Web 出願システムをご利用ください。

#### メールアドレスについて

下記のようなメールアドレスの場合はアカウント登録ができないため、別のメールアドレスでの登録をお願いいたします。なお、メールアドレスをお持ちでない場合は、Yahoo! や Gmail 等のフリーメールアドレスを取得してください。

- ・ 大文字や記号を先頭を使用している (例: aBc@example.com) (例: \_abc@example.com)
- ・ ピリオドを@マーク直前または連続使用している (例: a..bc@example.com)
- ・ @マークの後ろに . - 以外の記号を使用している(@マーク直後は全ての記号の使用不可)  
(例: abc@example/a.com)
- ・ 次の記号以外とスペースが含まれている (利用可能記号: ! # \$ % & ' \* + - / = ? ^ \_ ` { | } ~)

#### 迷惑メール対策(フィルタリング)の設定について

迷惑メール対策の設定をされると出願手続き関連のメールが受信できない場合があります。お手数ですが、ドメイン「@contact.mescius.com」「@sbpayment.jp」からメールが受信できるよう設定をお願いいたします。

#### 携帯電話・スマートフォンのメールアドレスをご利用の場合

各キャリア(docomo、au、SoftBank など)のサイトより、ドメインの設定をおこなってください。

・[docomo](#) ・[au](#) ・[SoftBank](#)

#### パソコンのメールアドレスをご利用の場合

メールが届かない場合、「迷惑メールフォルダー」などを確認してください。また各メールソフトのサイトで迷惑メール設定の解除手順を参考にし、迷惑メール設定の解除をおこなってください。

### ◆ 浜松学芸高校 Web 出願サイトの処理手順

#### 1. 本校のホームページ(<https://www.gakugei.ed.jp/>)にアクセス

インターネットに接続できる端末(パソコン、スマートフォン、タブレット)から本校の HP にアクセスします。

【浜松学芸高校ホームページ】

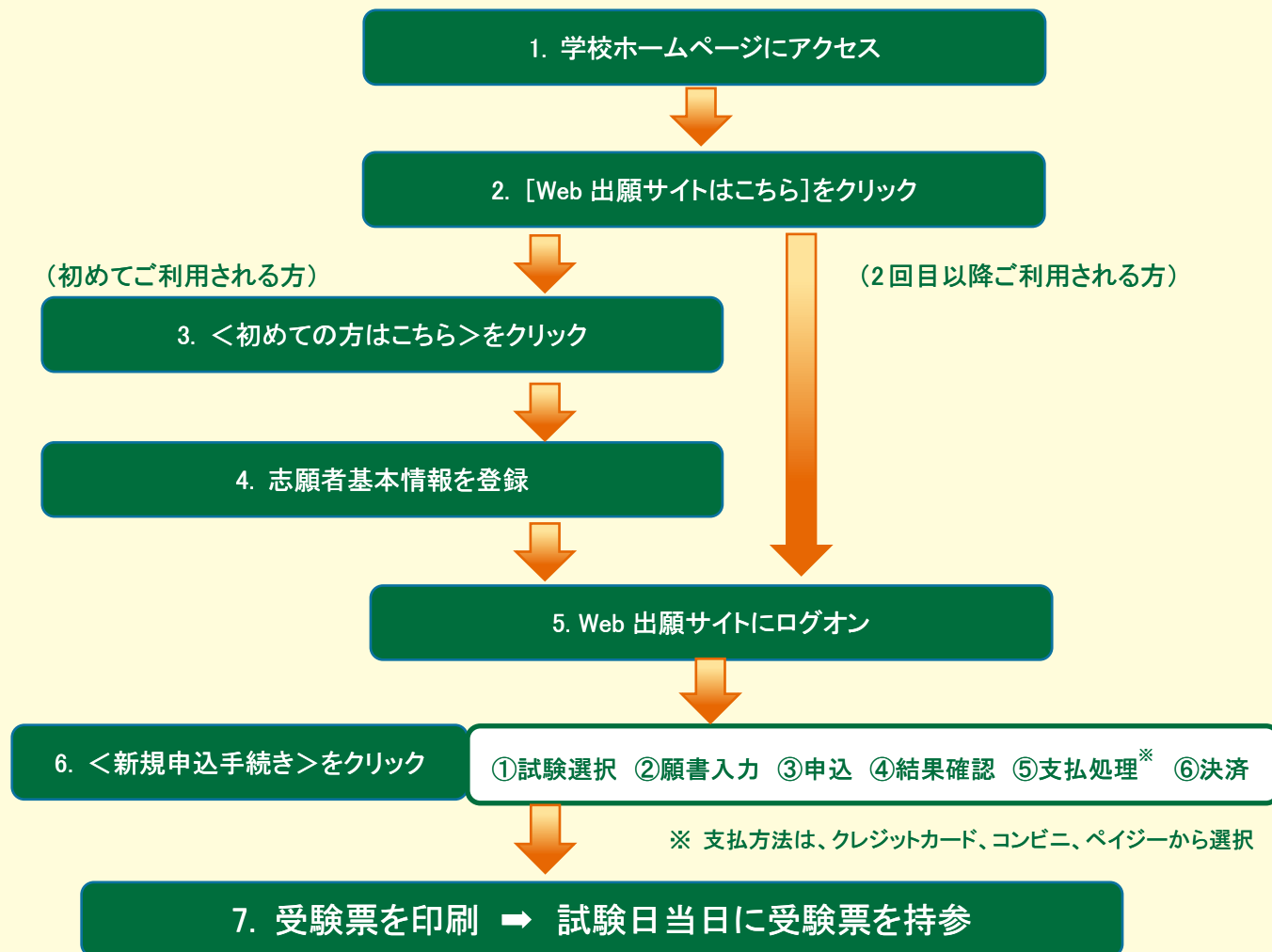
【Web 出願サイト申込画面】



※ スマートフォン、タブレットをご利用の方は、QR コードから直接本校の Web 出願サイトにアクセスできます。



## ◆ Web 出願から受験当日までの流れ



### 2. [Web 出願サイトはこちら]をクリック

トップページから<Web 出願はこちら>をクリックすると、Web 出願サイトが表示されます。

### 3. <初めての方はこちら>をクリック

初めて利用される方は、利用規約に同意の上、<初めての方はこちら>ボタンをクリックします。

※ 既に志願者情報の登録をされた方は、手順 5 へお進みいただき、ログオンからおこなってください。

### 4. 志願者基本情報の登録

志願者の基本情報(メールアドレスやパスワードなど)を登録します。

※ご登録されたメールアドレスは、Web 出願サイトへのログオンや各申し込み完了後の連絡先メールアドレスになります。

※**パスワードは 8 文字以上で英数字含めたものを設定してください。**

※**氏名**をご利用の端末で入力することができない場合は、簡易字体で入力してください。

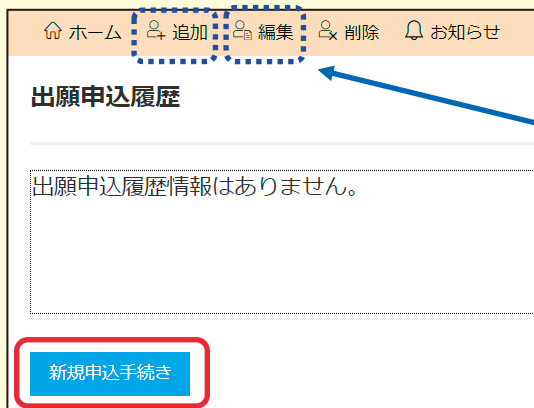
※docomo または au のメールアドレスを入力された場合、<送信>ボタンをクリックすると以下のメッセージが表示されます。  
メッセージの指示に従い、迷惑メールの許可設定がおこなわれているかをご確認ください。

### 5. Web 出願サイトにログオン

「手順 4 志願者情報の登録」が完了したら、ご登録いただいたメールアドレス宛に「仮登録完了および本登録のお知らせ」メールが配信されるので、メール内に記載されている【本登録完了専用の URL】をクリックして本登録を完了させます。⇒本登録が完了したら、手順 4 でご登録いただいたメールアドレスとパスワードを入力し、Web 出願サイトにログオンします。

## 6. <新規申込手続き>をクリック

[出願]アイコンを選択し、<新規申込手続き>ボタンをクリックして、試験の申し込みをおこないます。



双子などで2人以上の志願者を追加する場合や、登録した志願者の情報を変更する場合は、Web出願サイトにログオンした後に処理することができます。

### 志願者の追加

[追加]メニューを選択して追加をおこないます。

### 志願者情報の変更

[編集]メニューを選択して編集をおこないます。

## 申し込みの流れ

- 6-① 受験したい試験の<申込>ボタンをクリックします。
- 6-② 願書の情報を入力し、<次へ>ボタンをクリックします。  
 ※<編集>ボタンをクリックすると、「志願者氏名」「生年月日」を変更できます。しかし、すでに支払済の申込がある場合は編集できません。本校までお問い合わせください。
- 6-③ 入力した内容に間違いがないことを確認し、<上記内容で申込>ボタンをクリックします。
- 6-④ 申込結果の画面が表示されるので、内容を確認します。  
 <申込内容確認書>ボタンをクリックすると、申し込み内容の確認書が印刷できます。
- 6-⑤ <お支払い>ボタンからお支払い処理をおこないます。  
 申し込み内容をご確認の上、<お支払い>ボタンをクリックしてお支払い処理をおこないます。  
 支払方法は、クレジットカード・コンビニ・ペイジーから選択することができます。  
 ※ **決済が完了した後に情報などの修正はできないため、決済後に情報を修正したい場合は本校までお問い合わせください。**(お問い合わせ先は、最終ページをご参照ください。)

### 【クレジットカード決済について】

クレジットカード番号などの必要な情報を入力して決済処理をおこないます。オンライン決済なので、24時間受験料のお支払いに対応しています。また、出願手続きの流れの中で処理することができ、受験料のお支払いが即時完了できます。QRコードを読み取るとSBペイメントサービス(株)のサイトに遷移し、クレジットカードの決済手順をご確認いただけます。

ご利用いただけるクレジットカード	
	 <a href="https://s.leyser.jp/credit">https://s.leyser.jp/credit</a>

### 【ペイジー決済について】

ペイジー対応金融機関ATM(ペイジーマークが貼ってあるATMが対象)、またはオンラインバンキング/モバイルバンキングにてお支払いをおこないます。金融機関窓口でのお支払いはできません。QRコードを読み取るとSBペイメントサービス(株)のサイトに遷移し、ペイジーの決済手順をご確認いただけます。

ペイジー決済について	
	 <a href="https://s.leyser.jp/payeasy">https://s.leyser.jp/payeasy</a>

## 【コンビニ決済について】

コンビニ決済を選択した後に、払込票を印刷するか、払込伝票番号を控えていただき、選択したコンビニ店のレジでお支払いをおこないます。QRコードを読み取るとSB ペイメントサービス(株)のサイトに遷移し、各種コンビニでの決済手順をご確認いただけます。

ご利用いただけるコンビニ			
	 <a href="https://s.leyser.jp/eleven">https://s.leyser.jp/eleven</a>	 あなたも、コンビニに、 FamilyMart	 <a href="https://s.leyser.jp/family">https://s.leyser.jp/family</a>
	 <a href="https://s.leyser.jp/lawson">https://s.leyser.jp/lawson</a>		 <a href="https://s.leyser.jp/daily">https://s.leyser.jp/daily</a>
	 <a href="https://s.leyser.jp/ministop">https://s.leyser.jp/ministop</a>		 <a href="https://s.leyser.jp/seico">https://s.leyser.jp/seico</a>

- 6-⑥ お支払い処理が完了したら、決済受付完了メールの確認をおこないます。コンビニまたはページーでお支払い処理をおこなうと決済受付完了メールが送信されますので、メールに記載されているお支払い情報で決済をおこないます。(メールソフトのセキュリティ対策により、決済受付完了メールが届かない場合があります。決済受付完了画面でお支払い情報を手元に控えておくことをおすすめします。)

## 7. 受験票の印刷

Web 出願サイトにて決済後に受験票をご自宅のプリンター(またはコンビニエンスストアの印刷機器)で印刷します。(コンビニエンスストアの印刷には、専用アプリ(無料)のインストールが必要です。)

- ・用紙サイズ : A4 ⇒ **印刷後、切り取り、試験当日に持参してください。**
- ・ご自宅のプリンターをご使用ください。ご自宅にプリンターがない場合は、コンビニエンスストアで印刷することができます。印刷方法は、出願後にWeb出願フォーム・ホームページからダウンロードできます。(1月末を予定)

### 受験票の印刷方法

**Web 出願入力・Web による検定料の決済(支払い)・調査書提出をもって出願完了となります。調査書は、原則として中学校から浜松学芸高校に提出されます。「調査書提出確認完了のメール」を受信しましたら、志願者サイトにログインし、「受験票」欄の<印刷>ボタンより受験票の印刷をおこなってください。**

### <出願に関するお問い合わせ先>

浜松学芸高等学校 入試広報課 TEL :053-471-5336 E-Mail :gakugei-info@gakugei.ed.jp

### <システムに関する操作等のお問い合わせ先>

ログイン画面下の[お問合せ]をクリックし、[システム・操作に関するお問合せ]欄の[操作お問合せ]をクリックします。チャットサポート画面下部の[メールお問合せ]よりお問い合わせください。

メシウス株式会社(旧社名:グレープシティ株式会社)

問い合わせ対応時間 : 9:00 ~ 12:00

14:00 ~ 17:00

(土日・祝日および弊社休業日を除く)